

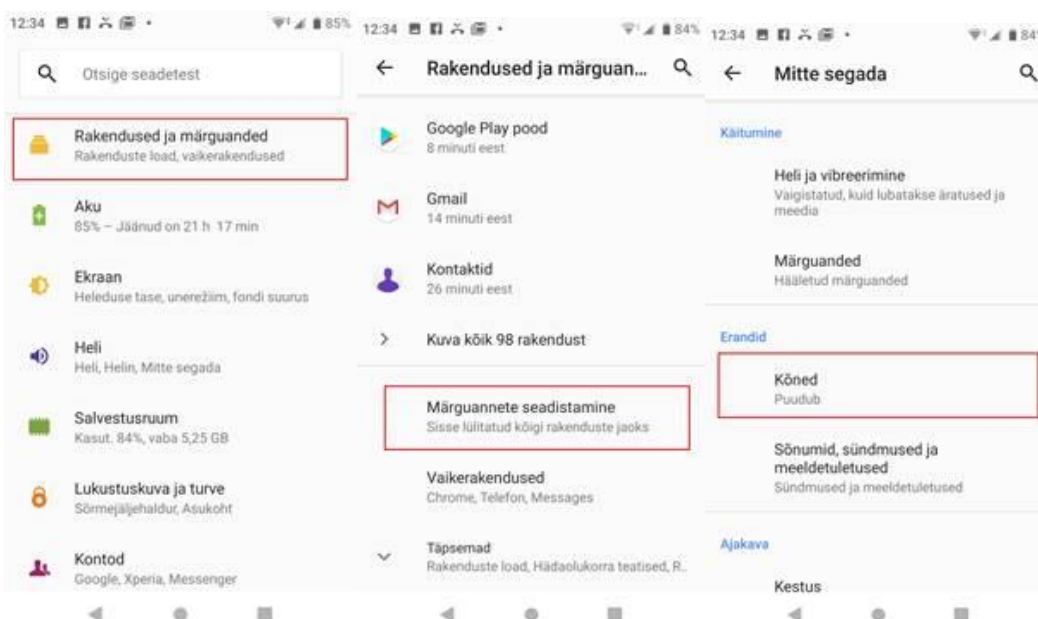
Wildix Äppi koostöö mobiiltelefoni numbrile siseneva kõnega

Seadistus juhul kui sisenev mobiiltelefonikõne segab oma helinaga käimasolevat Wildix Äpp kõnet

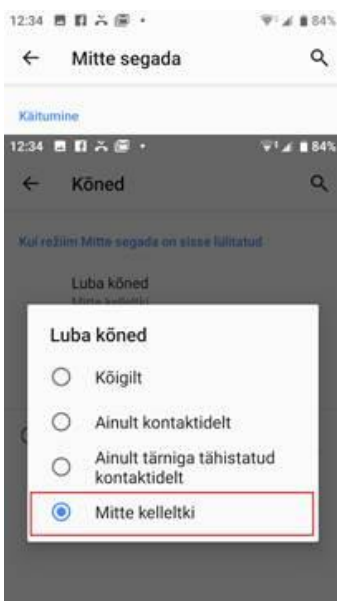
Android nutitelefonide uues versiooni 9 või 10 võib uuenduse järgselt tekkida situatsioon, mil Wildix Äppis toimuva kõne ajal samaaegselt siseneva mobiiltelefonikõne puhul tekib värinhelin või helisemine, mis kandub üle teisele osapoolle segava helinana.

Antud funktsiooni saab Android nutiseadme seadetes korrigeerida ja seadistada alljärgnevalt:

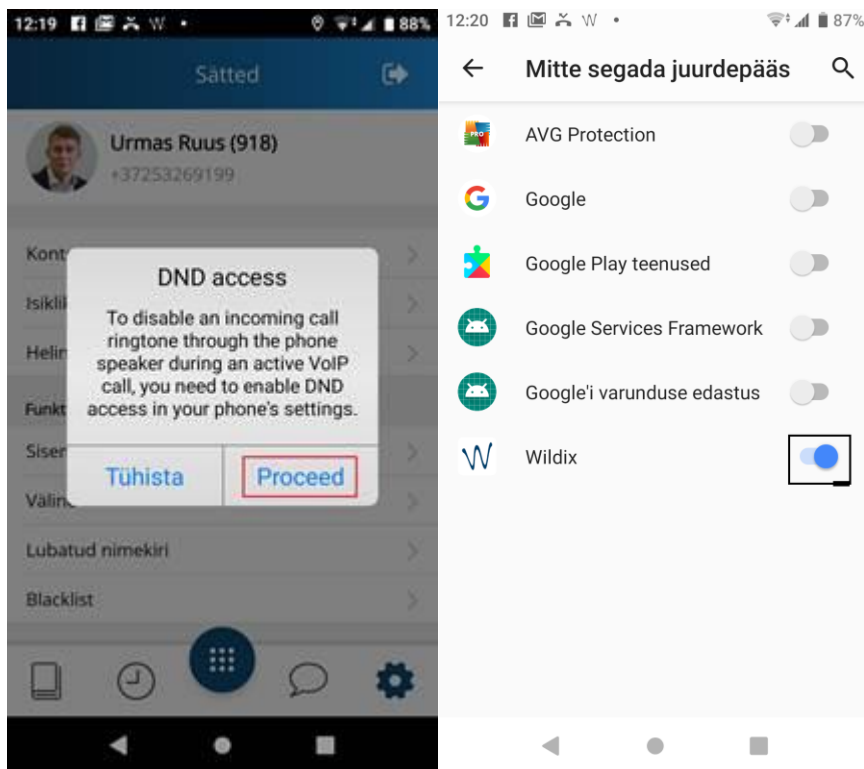
1. Vali Android nutitelefon menüüst „Seaded“ ja sealt „Rakendused ja märguanded“, ning seadista alljärgnevalt:



ja



2. Juhul kui antud tegevused ei vii soovitud tulemuseni, siis tuleb Wildix Äpp desinstallida ning seejärel Google Play poest uuesti allalaadida. Allalaadimise lõpufaasis (peale kasutajakonto ja parooli sisestamist ning kajatesti) tekib ekraanile kiri nutiseadmete ja Äppi koostöö kohta DND režiimis. Teostada näidatud toimingud:



Seejärel vaadata uuesti, kas p1. toodud telefoni Android seaded on vastavalt eelnevale juhendile seadistatud.