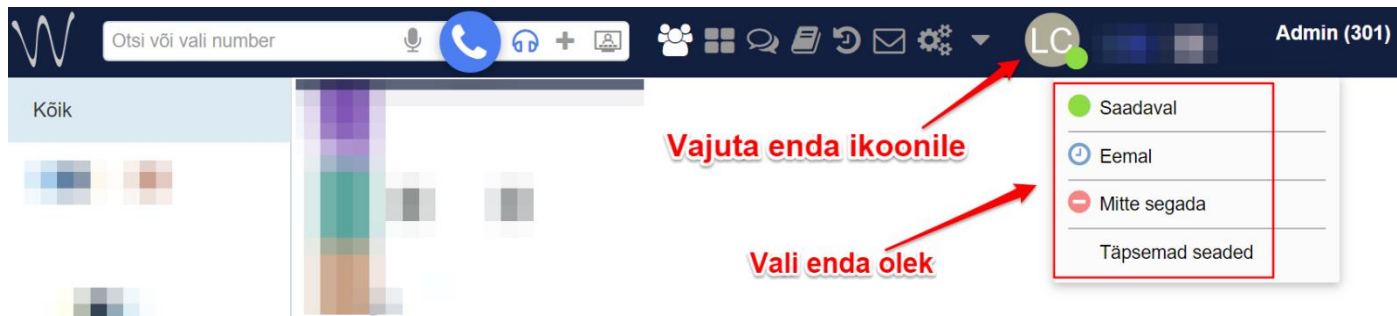
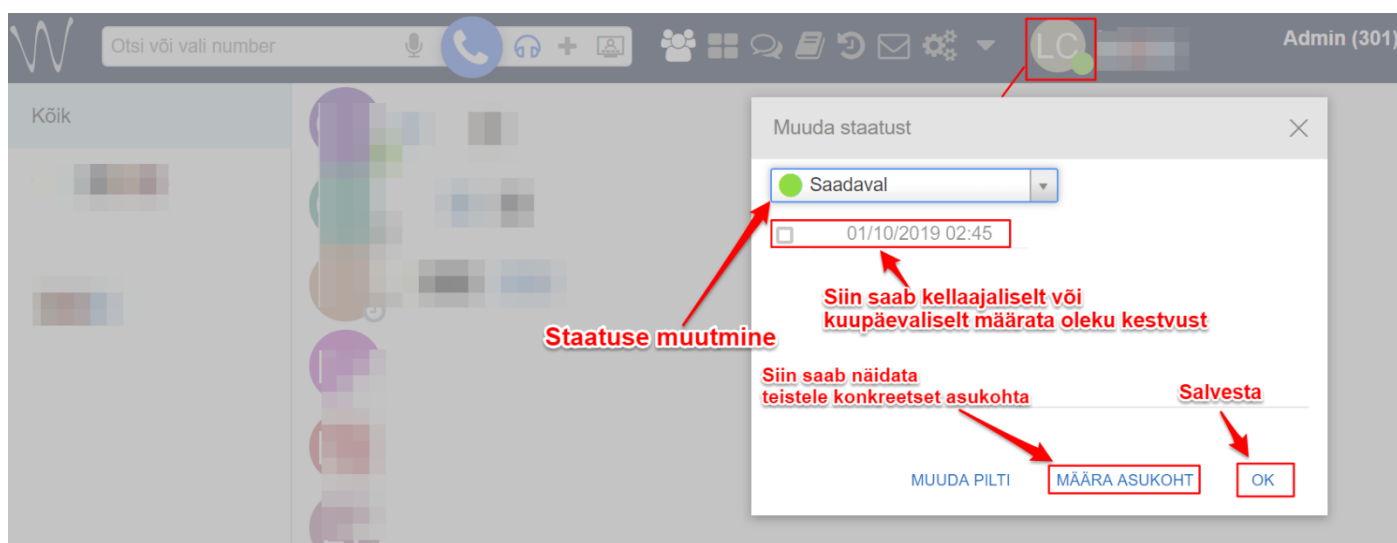


WILDIX KASUTAJA STAATUSE MUUTMINE

Igal Wildix-i kasutajal on võimalik muuta oma staatust ja valida „Saadaval“, „Eemal“ ning „Mitte segada“ vahel, mis näitab teistele Wildix-i kasutajatele infot antud isiku kättesaadavuse kohta. Kui valitud „Eemal“ , „Mitte segada“ olek, siis kõik kõned lähevad temast mööda järgmisele kes on selles kõnegrupis.

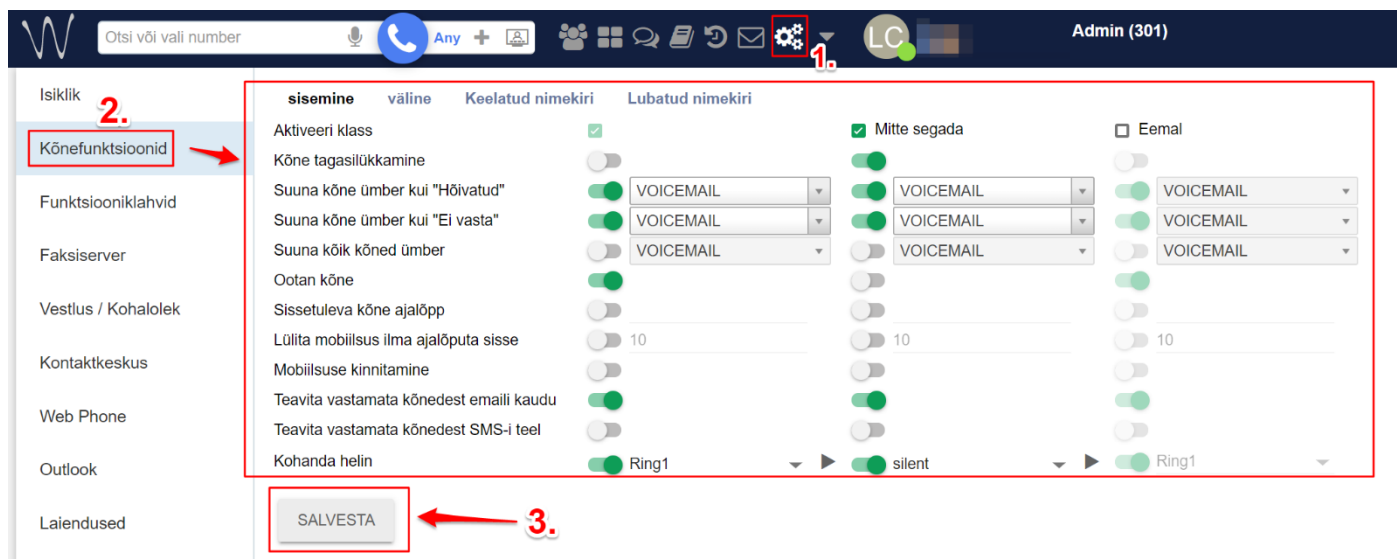


Kui on soov täpsustada enda olekut, siis saab valida „Täpsemad seaded“.



NB! Videokonverentsis osalemise korral, kasutaja staatus muutub automaatselt olekuks „Mitte segada“ ja kui konverents on lõppenud, siis muutub uuesti olekuks „Saadaval“.

Kasutaja staatus ja telefonisüsteemi lahendus on omavahel seotud. Konkreetset reeglid on võimalik seadistada vajutades „Seaded“ ja seejärel „Kõnefunktsioonid“.



Täpsem juhend asub siin - <https://confluence.wildix.com/display/DOC/Collaboration+4.0X+-+User+Guide+-+English#Collaboration4.0X-UserGuide-English-Userstatus>